



УТВЕРЖДАЮ

Руководитель учреждения

/ Шатилова Г.А. /

"10" октября 2019 г.

**План финансово-хозяйственной деятельности**  
на 2019 год и плановый период 2020-2021 годов.

"10" октября 2019 г.

|   |   | КОДЫ    |                      |
|---|---|---------|----------------------|
|   |   | Дата    | "10" октября 2019 г. |
| Наименование<br>муниципального<br>учреждения                | Муниципальное бюджетное общеобразовательное учреждение<br>"Средняя школа № 16"    | ИНН     | 105031863            |
|   |   | КПП     | 010501001            |
| Наименование главного<br>распорядителя<br>бюджетных средств | Комитет по образованию Администрации муниципального<br>образования "Город Майкоп" |         |                      |
| Единица измерения, руб.                                     | руб.(с точностью до второго десятичного знака)                                    | по ОКЕИ | 383                  |
| Фактический адрес<br>учреждения                             | 385003, Республика Адыгея, г. Майкоп, ул. Кирова, д.130.                          |         |                      |

## I. Сведения и деятельности муниципального учреждения

|  |              |
|--|--------------|
| 1.1. Цель деятельности муниципального учреждения - образовательная деятельность по реализации образовательных программ начального общего, основного общего и среднего общего образования.  |              |
| 1.2. Вид деятельности муниципального учреждения - реализация основных общеобразовательных программ   |              |
| 1.3. Перечень оказываемых услуг (выполняемых работ), осуществляемых на платной основе:   |              |
| 1.4. Общая балансовая стоимость недвижимого муниципального имущества, всего (руб., коп.):  | 8 971 300,40 |
| 1.4.1. закрепленного собственником имущества за муниципальным учреждением на праве :<br>оперативного управления; приобретенного учреждением за счет выделенных собственником ; приобретенного учреждением<br>за счет доходов, полученных от платной и иной приносящей доход деятельности | 8 971 300,40 |
| 1.5. Общая балансовая стоимость движимого имущества, всего (руб., коп.):   | 4 294 856,17 |
| в том числе:   |              |
| балансовая стоимость особо ценного движимого имущества   | 823 003,85   |

## II. Показатели финансового состояния муниципального учреждения

На "01" января 2018 года

| Наименование показателя   | Сумма (руб., коп.)   |
|---|----------------------|
| <b>Нефинансовые активы, всего:</b>  | <b>13 266 156,17</b> |
| из них:   |                      |
| недвижимого муниципального имущества, всего                                   | 8 971 300,40         |
| в том числе:  |                      |
| остаточная стоимость  | 499 262,28           |
| особо ценное движимое имущество, всего  | 823 003,85           |
| в том числе:  |                      |
| остаточная стоимость  | 165 201,27           |
| <b>Финансовые активы, всего:</b>  | <b>568 988,58</b>    |
| из них:   |                      |
| денежные средства учреждения, всего   | 575 002,31           |
| в том числе:  |                      |
| денежные средства учреждения на счетах  | 575 002,31           |
| денежные средства учреждения, размещенные на депозиты в кредитной организации |                      |
| иные финансовые инструменты   |                      |
| дебиторская задолженность по доходам  | 15 820,72            |
| дебиторская задолженность по расходам   | 38 165,55            |
| <b>Обязательства, всего:</b>  | <b>32 103 187,91</b> |
| из них:   |                      |
| долговые обязательства  |                      |
| кредиторская задолженность :  |                      |
| в том числе:  |                      |
| просроченная кредиторская задолженность                                       | 181 523,37           |

**Показатели по поступлениям и выплатам учреждения 2019 г.**  
На "01" января 2019 года

| Наименование показателя  | код строки | Код бюджетной классификации Российской Федерации | объем финансового обеспечения, руб. |  |  |  |                   |  |       |               |
|--|------------|--|-------------------------------------|--|--|--|-------------------|--|-------|---------------|
|  |            |  | Всего                               | в том числе  |  |  |                   | поступления от оказания услуг (выполнения работ) на платной основе и от иной приносящей доход деятельности | всего | из них гранты |
|  |            |  |                                     | субсидия на финансовое обеспечение выполнения муниципального задания | субсидии, предоставляемые в соответствии с абзацем вторым пункта 1 статьи 78.1 бюджетного кодекса Российской Федерации | субсидии на осуществление капитальных вложений |                   |  |       |               |
| 1  | 2          | 3  | 4                                   | 5  | 6  | 7  | 8                 | 9  |       |               |
| <b>Поступления от доходов, всего,</b>  | <b>100</b> | <b>X</b>   | <b>11 902 093,37</b>                | <b>11 126 477,00</b>   | <b>656 971,00</b>  | <b>0,00</b>                                    | <b>118 645,37</b> | <b>0,00</b>  |       |               |
| <b>в том числе:</b>  |            |  |                                     |  |  |  |                   |  |       |               |
| доходы от собственности  | 110        | 120  | 0,00                                | X  | X  | X  |                   | X  |       |               |
| доходы от оказания услуг, работ  | 120        | 130  | 11 245 122,37                       | 11 126 477,00  | X  | X  | 118 645,37        | X  |       |               |
| доходы от штрафов, пеней, иных сумм принудительного изъятия                                    | 130        | 140  | 0,00                                | X  | X  | X  |                   | X  |       |               |
| иные субсидии, предоставленные из бюджета  | 140        | 180  | 656 971,00                          | X  | 656 971,00   |  | X                 | X  |       |               |
| прочие доходы  | 150        | 440  | 0,00                                | X  | X  | X  |                   | X  |       |               |
| доходы от операций с активами  | 160        |  |                                     |  |  |  |                   |  |       |               |
| <b>Выплаты по расходам, всего</b>  | <b>200</b> | <b>110</b>                                       | <b>12 413 183,33</b>                | <b>11 222 159,16</b>   | <b>1 072 378,80</b>  | <b>0,00</b>                                    | <b>118 645,37</b> | <b>0,00</b>  |       |               |
| <b>в том числе на:</b>   |            |  |                                     |  |  |  |                   |  |       |               |
| <b>выплаты персоналу всего,</b>  | <b>210</b> | <b>110</b>                                       | <b>9 241 525,00</b>                 | <b>9 240 925,00</b>  | <b>600,00</b>  | <b>0,00</b>                                    | <b>0,00</b>       | <b>0,00</b>  |       |               |
| <b>из них:</b>   |            |  |                                     |  |  |  |                   |  |       |               |
| заработная плата   | 211        | 111  | 7 097 494,00                        | 7 097 494,00   |  | X  |                   | X  |       |               |
| прочие выплаты   | 212        | 112  | 600,00                              |  | 600,00   | X  |                   | X  |       |               |
| начисления на выплаты по оплате труда  | 213        | 119  | 2 143 431,00                        | 2 143 431,00   |  | X  |                   | X  |       |               |
| <b>социальные и иные выплаты населению, всего,</b>   | <b>220</b> | <b>X</b>   | <b>19 293,00</b>                    | <b>0,00</b>  | <b>19 293,00</b>   | <b>0,00</b>                                    | <b>0,00</b>       | <b>0,00</b>  |       |               |
| <b>из них:</b>   |            |  |                                     |  |  |  |                   |  |       |               |
| стипендии  | 221        | 340  | 9 000,00                            | X  | 9 000,00   | X  | X                 | X  |       |               |
| трудоустройство  | 222        | 360  | 10 293,00                           | X  | 10 293,00  | X  | X                 | X  |       |               |
| <b>уплату налогов, сборов и иных платежей, всего,</b>  | <b>230</b> | <b>850</b>                                       | <b>122 380,00</b>                   | <b>122 380,00</b>  | <b>0,00</b>  | <b>0,00</b>                                    | <b>0,00</b>       | <b>0,00</b>  |       |               |
| <b>из них:</b>   |            |  |                                     |  |  |  |                   |  |       |               |
| уплата налога на имущество организаций и земельного налога                                     | 231        | 851  | 117 515,00                          | 117 515,00   |  |  |                   |  |       |               |
| транспортный налог и уплата прочих налогов, сборов   | 232        | 852  | 800,00                              | 800,00   |  |  |                   |  |       |               |
| оплата за негативное воздействие на окружающую среду и безвозмездные перечисления организациям | 233        | 853  | 4 065,00                            | 4 065,00   |  |  |                   |  |       |               |
| прочие расходы (кроме расходов на закупку товаров, работ, услуг)                               | 240        |  |                                     |  |  |  |                   |  |       |               |
| <b>расходы на закупку товаров, работ, услуг, всего</b>   | <b>260</b> | <b>X</b>   | <b>3 029 985,33</b>                 | <b>1 858 854,16</b>  | <b>1 052 485,80</b>  | <b>0,00</b>                                    | <b>118 645,37</b> | <b>0,00</b>  |       |               |
| <b>из них:</b>   |            |  |                                     |  |  |  |                   |  |       |               |
| работы, услуги по содержанию имущества   | 261        | 243  | 0,00                                |  |  |  | X                 | X  |       |               |
| прочие работы, услуги  | 262        | 243  | 0,00                                | X  |  |  | X                 | X  |       |               |
| услуги связи   | 263        | 244  | 70 927,00                           | 70 927,00  |  | X  |                   | X  |       |               |
| транспортные услуги  | 264        | 244  | 0,00                                |  |  | X  |                   | X  |       |               |
| коммунальные услуги, всего   | 265        | 244  | 1 141 688,53                        | 1 023 043,16   |  | X  | 118 645,37        | X  |       |               |
| арендная плата за пользование имуществом   | 266        | 244  | 0,00                                |  |  | X  |                   | X  |       |               |
| работы, услуги по содержанию имущества   | 267        | 244  | 364 993,00                          | 364 993,00   |  | X  |                   | X  |       |               |
| прочие работы, услуги  | 268        | 244  | 1 236 034,80                        | 183 549,00   | 1 052 485,80   | X  |                   | X  |       |               |
| прочие расходы   | 269        | 244  | 0,00                                |  |  | X  |                   | X  |       |               |
| страхование  | 270        | 244  | 0,00                                |  |  | X  |                   | X  |       |               |
| увеличение стоимости горюче-смазочных материалов   | 271        | 244  | 0,00                                |  |  | X  |                   | X  |       |               |
| увеличение стоимости строительных материалов   | 272        | 244  | 18 800,00                           | 18 800,00  |  | X  |                   | X  |       |               |
| увеличение стоимости прочих оборотных запасов  | 273        | 244  | 19 931,00                           | 19 931,00  |  | X  |                   | X  |       |               |
| увеличение стоимости прочих материальных запасов однократного назначения                       | 274        | 244  | 9 637,00                            | 9 637,00   |  | X  |                   | X  |       |               |
| увеличение стоимости основных средств  | 275        | 244  | 167 974,00                          | 167 974,00   |  | X  |                   | X  |       |               |
| <b>Поступление финансовых активов, всего,</b>  | <b>300</b> |  |                                     |  |  |  |                   |  |       |               |
| <b>из них:</b>   |            |  |                                     |  |  |  |                   |  |       |               |
| увеличение остатков средств  | 310        | 510  |                                     |  |  |  |                   |  |       |               |
| прочие поступления   | 320        |  |                                     |  |  |  |                   |  |       |               |
| <b>Выбытие финансовых активов, всего,</b>  | <b>400</b> |  |                                     |  |  |  |                   |  |       |               |
| <b>из них:</b>   |            |  |                                     |  |  |  |                   |  |       |               |
| уменьшение остатков средств  | 410        | 610  |                                     |  |  |  |                   |  |       |               |
| прочие выбытия   | 420        |  |                                     |  |  |  |                   |  |       |               |
| <b>Остаток средств на начало года</b>  | <b>500</b> | <b>X</b>   | <b>511 089,96</b>                   | <b>95 682,16</b>   | <b>415 407,80</b>  |  |                   |  |       |               |
| <b>Остаток средств на конец года</b>   | <b>600</b> | <b>X</b>   | <b>0,00</b>                         |  |  |  |                   |  |       |               |

Показатели по поступлениям и выплатам учреждения 2020 г.  
На "01" января 2019 года

| Наименование показателя  | код строки | Код бюджетной классификации Российской Федерации | объем финансового обеспечения, руб. |  |  |  |   |             |
|--|------------|--|-------------------------------------|--|--|--|---|-------------|
|  |            |  | Всего                               | в том числе  |  |  |   |             |
|  |            |  |                                     | субсидия на финансовое обеспечение выполнения муниципального задания | субсидии, предоставляемые в соответствии с абзацем вторым пункта 1 статьи 78.1 бюджетного кодекса Российской Федерации | субсидии на осуществление капитальных вложений | поступления от оказания услуг (выполнения работ) на платной основе и иной приносящей доход деятельности |             |
| 1  | 2          | 3  | 4                                   | 5  | 6  | 7  | 8   | 9           |
| <b>Поступления от доходов, всего, в том числе:</b>   | <b>100</b> | <b>X</b>   | <b>11 427 382,00</b>                | <b>10 796 636,00</b>   | <b>630 746,00</b>  | <b>0,00</b>                                    | <b>0,00</b>   | <b>0,00</b> |
| доходы от собственности  | 110        | 120  | 0,00                                | X  | X  | X  |   | X           |
| доходы от оказания услуг, работ  | 120        | 130  | 10 796 636,00                       | 10 796 636,00  | X  | X  |   | X           |
| доходы от штрафов, пеней, иных сумм принудительного изъятия                                    | 130        | 140  | 0,00                                | X  | X  | X  |   | X           |
| иные субсидии, предоставленные из бюджета  | 140        | 180  | 630 746,00                          | X  | 630 746,00   |  | X   | X           |
| прочие доходы  | 150        | 440  | 0,00                                | X  | X  | X  |   | X           |
| доходы от операций с активами  | 160        |  |                                     |  |  |  |   |             |
| <b>Выплаты по расходам, всего, в том числе на:</b>   | <b>200</b> | <b>110</b>                                       | <b>11 427 382,00</b>                | <b>10 796 636,00</b>   | <b>630 746,00</b>  | <b>0,00</b>                                    | <b>0,00</b>   | <b>0,00</b> |
| <b>выплаты персоналу всего, из них:</b>  | <b>210</b> | <b>110</b>                                       | <b>8 845 644,00</b>                 | <b>8 845 044,00</b>  | <b>600,00</b>  | <b>0,00</b>                                    | <b>0,00</b>   | <b>0,00</b> |
| заработная плата   | 211        | 111  | 6 259 156,00                        | 6 259 156,00   |  | X  |   | X           |
| прочие выплаты   | 212        | 112  | 600,00                              |  | 600,00   | X  |   | X           |
| начисления на выплаты по оплате труда  | 213        | 119  | 2 585 888,00                        | 2 585 888,00   |  | X  |   | X           |
| <b>социальные и иные выплаты населению, всего, из них:</b>                                     | <b>220</b> | <b>X</b>   | <b>81 793,00</b>                    | <b>0,00</b>  | <b>81 793,00</b>   | <b>0,00</b>                                    | <b>0,00</b>   | <b>0,00</b> |
| стипендии  | 221        | 340  | 0,00                                | X  |  | X  | X   | X           |
| трудовые бригады   | 222        | 360  | 81 793,00                           | X  | 81 793,00  | X  | X   | X           |
| <b>уплату налогов, сборов и иных платежей, всего, из них</b>                                   | <b>230</b> | <b>850</b>                                       | <b>122 380,00</b>                   | <b>122 380,00</b>  | <b>0,00</b>  | <b>0,00</b>                                    | <b>0,00</b>   | <b>0,00</b> |
| уплата налога на имущество организаций и земельного налога                                     | 231        | 851  | 118 315,00                          | 118 315,00   |  |  |   |             |
| транспортный налог и уплата прочих налогов, сборов   | 232        | 852  | 0,00                                |  |  |  |   |             |
| оплата за негативное воздействие на окружающую среду и безвозмездные перечисления организациям | 233        | 853  | 4 065,00                            | 4 065,00   |  |  |   |             |
| 240  |            |  |                                     |  |  |  |   |             |
| прочие расходы (кроме расходов на закупку товаров, работ, услуг)                               | 250        |  |                                     |  |  |  |   |             |
| <b>расходы на закупку товаров, работ, услуг, всего</b>   | <b>260</b> | <b>X</b>   | <b>2 377 565,00</b>                 | <b>1 829 212,00</b>  | <b>548 353,00</b>  | <b>0,00</b>                                    | <b>0,00</b>   | <b>0,00</b> |
| работы, услуги по содержанию имущества   | 261        | 243  | 0,00                                |  |  |  | X   | X           |
| прочие работы, услуги  | 262        | 243  | 0,00                                | X  |  |  | X   | X           |
| услуги связи   | 263        | 244  | 66 074,00                           | 66 074,00  |  | X  |   | X           |
| транспортные услуги  | 264        | 244  | 0,00                                |  |  | X  |   | X           |
| коммунальные услуги, всего   | 265        | 244  | 987 402,00                          | 987 402,00   |  | X  |   | X           |
| арендная плата за пользование имуществом   | 266        | 244  | 0,00                                |  |  | X  |   | X           |
| работы, услуги по содержанию имущества   | 267        | 244  | 369 704,00                          | 369 704,00   |  | X  |   | X           |
| прочие работы, услуги  | 268        | 244  | 743 517,00                          | 195 164,00   | 548 353,00   | X  |   | X           |
| прочие расходы   | 269        | 244  | 0,00                                |  |  | X  |   | X           |
| страхование  | 269        | 244  | 0,00                                |  |  | X  |   | X           |
| увеличение стоимости горюче-смазочных материалов   | 270        | 244  | 0,00                                |  |  | X  |   | X           |
| увеличение стоимости строительных материалов   | 271        | 244  | 18 800,00                           | 18 800,00  |  | X  |   | X           |
| увеличение стоимости прочих оборотных запасов  | 272        | 244  | 19 931,00                           | 19 931,00  |  | X  |   | X           |
| увеличение стоимости прочих материальных запасов однократного назначения                       | 273        | 244  | 9 637,00                            | 9 637,00   |  | X  |   | X           |
| увеличение стоимости основных средств  | 274        | 244  | 162 500,00                          | 162 500,00   |  | X  |   | X           |
| <b>Поступление финансовых активов, всего, из них:</b>  | <b>300</b> |  |                                     |  |  |  |   |             |
| увеличение остатков средств  | 310        | 510  |                                     |  |  |  |   |             |
| прочие поступления   | 320        |  |                                     |  |  |  |   |             |
| <b>Выбытие финансовых активов, всего, из них:</b>  | <b>400</b> |  |                                     |  |  |  |   |             |
| уменьшение остатков средств  | 410        | 610  |                                     |  |  |  |   |             |
| прочие выбытия   | 420        |  |                                     |  |  |  |   |             |
| <b>Остаток средств на начало года</b>  | <b>500</b> | <b>X</b>   | <b>0,00</b>                         |  |  |  |   |             |
| <b>Остаток средств на конец года</b>   | <b>600</b> | <b>X</b>   | <b>0,00</b>                         |  |  |  |   |             |

## Показатели по поступлениям и выплатам учреждения 2021г.

На "01" января 2019 года

| Наименование показателя  | код строки | Код бюджетной классификации Российской Федерации | объем финансового обеспечения, руб. |  |  |  |   |             | всего | из них гранты |
|--|------------|--|-------------------------------------|--|--|--|---|-------------|-------|---------------|
|  |            |  | Всего                               | в том числе  |  |  |   |             |       |               |
|  |            |  |                                     | субсидия на финансовое обеспечение выполнения муниципального задания | субсидии, предоставляемые в соответствии с абзацем вторым пункта 1 статьи 78.1 бюджетного кодекса Российской Федерации | субсидии на осуществление капитальных вложений | поступления от оказания услуг (выполнения работ) на платной основе и иной приносящей доход деятельности |             |       |               |
| 1  | 2          | 3  | 4                                   | 5  | 6  | 7  | 8   | 9           |       |               |
| <b>Поступления от доходов, всего,</b>  |            |  | <b>11 476 288,00</b>                | <b>10 845 542,00</b>   | <b>630 746,00</b>  | <b>0,00</b>                                    | <b>0,00</b>   | <b>0,00</b> |       |               |
| <b>в том числе:</b>  | <b>100</b> | <b>X</b>   |                                     |  |  |  |   |             |       |               |
| доходы от собственности  | 110        | 120  | 0,00                                | X  | X  | X  |   | X           |       |               |
| доходы от оказания услуг, работ  | 120        | 130  | 10 845 542,00                       | 10 845 542,00  | X  | X  |   | X           |       |               |
| доходы от штрафов, пеней, иных сумм принудительного изъятия                                    | 130        | 140  | 0,00                                | X  | X  | X  |   | X           |       |               |
| иные субсидии, предоставленные из бюджета  | 140        | 180  | 630 746,00                          | X  | 630 746,00   |  | X   | X           |       |               |
| прочие доходы  | 150        | 440  | 0,00                                | X  | X  | X  |   | X           |       |               |
| доходы от операций с активами  | 160        |  |                                     |  |  |  |   |             |       |               |
| <b>Выплаты по расходам, всего</b>  | <b>200</b> | <b>110</b>                                       | <b>11 476 288,00</b>                | <b>10 845 542,00</b>   | <b>630 746,00</b>  | <b>0,00</b>                                    | <b>0,00</b>   | <b>0,00</b> |       |               |
| <b>в том числе на:</b>   |            |  |                                     |  |  |  |   |             |       |               |
| <b>выплаты персоналу всего,</b>  | <b>210</b> | <b>110</b>                                       | <b>8 845 644,00</b>                 | <b>8 845 044,00</b>  | <b>600,00</b>  | <b>0,00</b>                                    | <b>0,00</b>   | <b>0,00</b> |       |               |
| <b>из них:</b>   |            |  |                                     |  |  |  |   |             |       |               |
| заработная плата   | 211        | 111  | 6 259 156,00                        | 6 259 156,00   |  | X  |   | X           |       |               |
| прочие выплаты   | 212        | 112  | 600,00                              |  | 600,00   | X  |   | X           |       |               |
| начисления на выплаты по оплате труда  | 213        | 119  | 2 585 888,00                        | 2 585 888,00   |  | X  |   | X           |       |               |
| <b>социальные и иные выплаты населению, всего,</b>   | <b>220</b> | <b>X</b>   | <b>81 793,00</b>                    | <b>0,00</b>  | <b>81 793,00</b>   | <b>0,00</b>                                    | <b>0,00</b>   | <b>0,00</b> |       |               |
| <b>из них:</b>   |            |  |                                     |  |  |  |   |             |       |               |
| стипендии  | 221        | 340  | 0,00                                | X  |  | X  | X   | X           |       |               |
| трудоустройство бригады  | 222        | 360  | 81 793,00                           | X  | 81 793,00  | X  | X   | X           |       |               |
| <b>уплату налогов, сборов и иных платежей, всего,</b>  | <b>230</b> | <b>850</b>                                       | <b>122 380,00</b>                   | <b>122 380,00</b>  | <b>0,00</b>  | <b>0,00</b>                                    | <b>0,00</b>   | <b>0,00</b> |       |               |
| <b>из них:</b>   |            |  |                                     |  |  |  |   |             |       |               |
| уплата налога на имущество организаций и земельного налога                                     | 231        | 851  | 118 315,00                          | 118 315,00   |  |  |   |             |       |               |
| транспортный налог и уплата прочих налогов, сборов   | 232        | 852  | 0,00                                |  |  |  |   |             |       |               |
| оплата за негативное воздействие на окружающую среду и безвозмездные перечисления организациям | 233        | 853  | 4 065,00                            | 4 065,00   |  |  |   |             |       |               |
| 240  |            |  |                                     |  |  |  |   |             |       |               |
| прочие расходы (кроме расходов на закупку товаров, работ, услуг)                               | 250        |  |                                     |  |  |  |   |             |       |               |
| <b>расходы на закупку товаров, работ, услуг, всего</b>   | <b>260</b> | <b>X</b>   | <b>2 426 471,00</b>                 | <b>1 878 118,00</b>  | <b>548 353,00</b>  | <b>0,00</b>                                    | <b>0,00</b>   | <b>0,00</b> |       |               |
| <b>из них:</b>   |            |  |                                     |  |  |  |   |             |       |               |
| работы, услуги по содержанию имущества   | 261        | 243  | 0,00                                |  |  |  | X   | X           |       |               |
| прочие работы, услуги  | 262        | 243  | 0,00                                | X  |  |  | X   | X           |       |               |
| услуги связи   | 263        | 244  | 66 226,00                           | 66 226,00  |  | X  |   | X           |       |               |
| транспортные услуги  | 264        | 244  | 0,00                                |  |  | X  |   | X           |       |               |
| коммунальные услуги, всего   | 265        | 244  | 1 025 033,00                        | 1 025 033,00   |  | X  |   | X           |       |               |
| арендная плата за пользование имуществом   | 266        | 244  | 0,00                                |  |  | X  |   | X           |       |               |
| работы, услуги по содержанию имущества   | 267        | 244  | 374 531,00                          | 374 531,00   |  | X  |   | X           |       |               |
| прочие работы, услуги  | 268        | 244  | 749 813,00                          | 201 460,00   | 548 353,00   | X  |   | X           |       |               |
| прочие расходы   | 269        | 244  | 0,00                                |  |  | X  |   | X           |       |               |
| страхование  | 270        | 244  | 0,00                                |  |  | X  |   | X           |       |               |
| увеличение стоимости горюче-смазочных материалов   | 271        | 244  | 0,00                                |  |  | X  |   | X           |       |               |
| увеличение стоимости строительных материалов   | 272        | 244  | 18 800,00                           | 18 800,00  |  | X  |   | X           |       |               |
| увеличение стоимости прочих оборотных запасов  | 273        | 244  | 19 931,00                           | 19 931,00  |  | X  |   | X           |       |               |
| увеличение стоимости прочих материальных запасов однократного назначения                       | 274        | 244  | 9 637,00                            | 9 637,00   |  | X  |   | X           |       |               |
| увеличение стоимости основных средств  | 275        | 244  | 162 500,00                          | 162 500,00   |  | X  |   | X           |       |               |
| <b>Поступление финансовых активов, всего,</b>  |            |  |                                     |  |  |  |   |             |       |               |
| <b>из них:</b>   | <b>300</b> |  |                                     |  |  |  |   |             |       |               |
| увеличение остатков средств  | 310        | 510  |                                     |  |  |  |   |             |       |               |
| прочие поступления   | 320        |  |                                     |  |  |  |   |             |       |               |
| <b>Выбытие финансовых активов, всего,</b>  |            |  |                                     |  |  |  |   |             |       |               |
| <b>из них:</b>   | <b>400</b> |  |                                     |  |  |  |   |             |       |               |
| уменьшение остатков средств  | 410        | 610  |                                     |  |  |  |   |             |       |               |
| прочие выбытия   | 420        |  |                                     |  |  |  |   |             |       |               |
| <b>Остаток средств на начало года</b>  | <b>500</b> | <b>X</b>   | <b>0,00</b>                         |  |  |  |   |             |       |               |
| <b>Остаток средств на конец года</b>   | <b>600</b> | <b>X</b>   | <b>0,00</b>                         |  |  |  |   |             |       |               |

**Показатели выплат по расходам на закупку товаров, работ, услуг**  
На "01" января 2019 года

| Наименование показателя                                    | код строки | год начала закупа | Сумма выплат по расходам на закупку товаров, работ, услуг, руб. |              |              |  |              |              |   |    |    |  |
|--|------------|-------------------|---|--------------|--------------|--|--------------|--------------|---|----|----|--|
|  |            |                   | всего на закупки  |              |              | в том числе:   |              |              |   |    |    |  |
|  |            |                   | на 2019 г.  | на 2020 г.   | на 2021г.    | в соответствии с Федеральным законом от 5 апреля 2013г. 44-ФЗ «О контрактной системе в сфере закупок товаров, работ, услуг для обеспечения государственных и муниципальных нужд» |              |              | в соответствии с Федеральным законом от 18 июля 2011г. №223-ФЗ «О закупках товаров, работ, услуг отдельными видами юридических лиц» |    |    |  |
| 1  | 2          | 3                 | 4   | 5            | 6            | 7  | 8            | 9            | 10  | 11 | 12 |  |
| Выплаты по расходам на закупку товаров, работ, услуг всего | 0001       | X                 | 3 029 985,33  | 2 377 565,00 | 2 426 471,00 | 3 029 985,33   | 2 377 565,00 | 2 426 471,00 |   |    |    |  |
| в том числе:   |            |                   |   |              |              |  |              |              |   |    |    |  |
| на оплату контрактов, заключенных до начала 2019 года      | 1001       | 2018              | 1 535 275,80  |              |              | 1 535 275,80   |              |              |   |    |    |  |
| на закупку товаров, работ, услуг по году начала закупки    | 2001       | X                 | 1 494 709,53  | 2 377 565,00 | 2 426 471,00 | 1 494 709,53   | 2 377 565,00 | 2 426 471,00 |   |    |    |  |
| на закупку товаров, работ, услуг по году начала закупки    |            | 2019              | 1 494 709,53  |              |              | 1 494 709,53   |              |              |   |    |    |  |
| на закупку товаров, работ, услуг по году начала закупки    |            | 2020              |   | 2 377 565,00 |              |  | 2 377 565,00 |              |   |    |    |  |
| на закупку товаров, работ, услуг по году начала закупки    |            | 2021              |   |              | 2 426 471,00 |  |              | 2 426 471,00 |   |    |    |  |

**Сведения о средствах, поступающих во временное распоряжение организации**  
На 01.09.2019 года

| Наименование показателя        | Код строки | Сумма, руб. |
|--------------------------------|------------|-------------|
| 1                              | 2          | 3           |
| остаток средств на начало года | 010        | 4 693,05    |
| остаток средств на конец года  | 020        |             |
| поступление                    | 030        |             |
| выбытие                        | 040        |             |

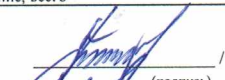


**Справочная информация**

| Наименование показателя                                     | Код строки | Сумма, (тыс. руб.) |
|---|------------|--------------------|
| 1   | 2          | 3                  |
| объем публичных обязательств, всего                         | 010        |                    |
| объем бюджетных инвестиций                                  | 020        |                    |
| объем средств, поступивших во временное распоряжение, всего | 030        |                    |

Руководитель

Зам. руководителя финансово-экономической службы

Исполнитель

  
(подпись)  
  
(подпись)  
  
(подпись)

Шатилова Г.А.

(расшифровка подписи)

Ибрагимова Н.А.

(расшифровка подписи)

Чумак Т.А.

(расшифровка подписи)